



NÁVOD / INSTRUCTION


Výstavní stěna Expodream




1. Konstrukce systému




2. Konstrukci tahem roztáhněte ve stěnu.



3. Po roztážení konstrukce zajistěte středové jistící úchyty pomocí magnetů.



4. Na konstrukci pomocí magnetů přichyťte magnetické tyče.



5. Motiv zavěste na stěnu a pomocí magnetických pásků nalepených na desce přichyťte desku k magnetickým tyčím.



6. Náhled na zavěšenou lištu upevněnou na desce.



7. Na konstrukci stěny upevněte světla.

Grafické pásy balte vždy grafikou vně, nikoliv grafikou dovnitř!

Při nedodržení pokynů v tomto návodu nebude brán zřetel na případnou reklamaci.